

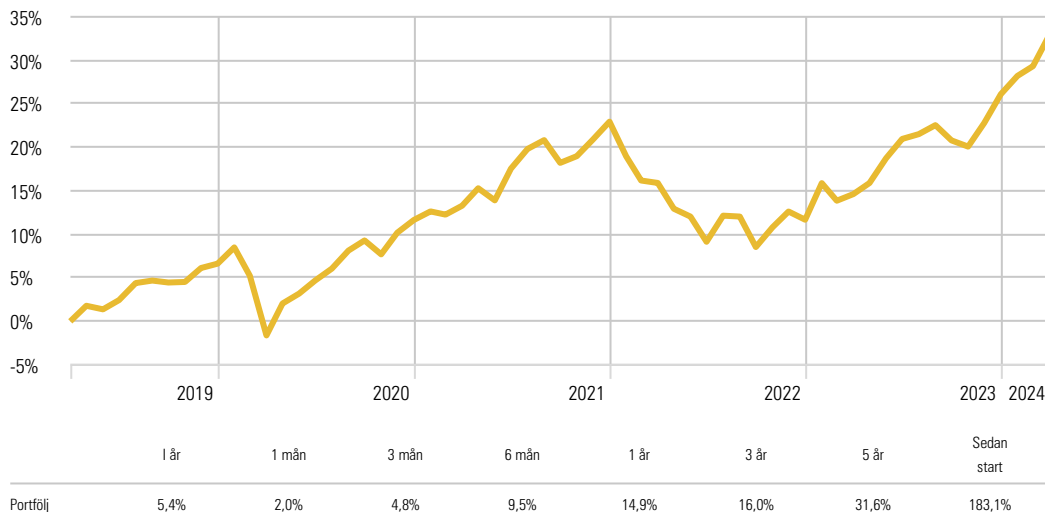
Information

Defensiv är en portfölj som innehåller både aktie - och räntefonder. Portföljen kan även innehålla hedgefonder. Portföljen passar dig som vill ha en global riskspridning med medellåg risk. Genom att sprida exponeringen mot olika länder och sektorer samt olika tillgångsslag så får vi ytterligare riskspridning. Portföljen passar dig som har en sparhorisont på 3 - 5 år.

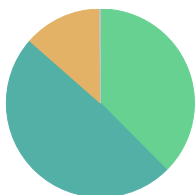
Portföljdata

	Portfölj	Index
Std-avvikelse 36 mån	6,74	3,94
Sharpekvot 36 mån	-31,98	-17,14
Bästa månad	3,76%	2,33%
Sämsta månad	-3,23%	-1,86%

Utveckling (%)

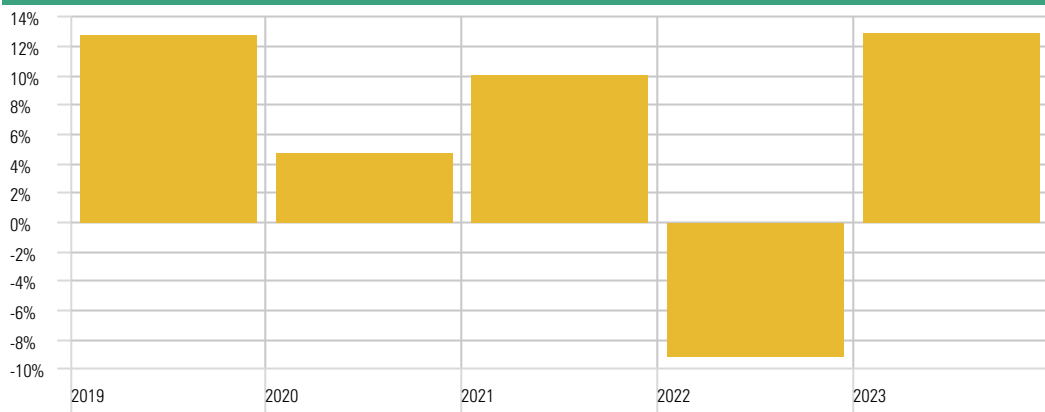


Tillgångsfördelning

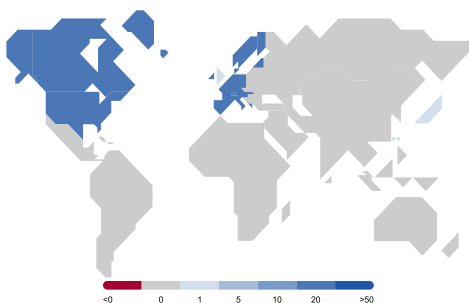


	%
* Aktier	38
* Räntor	49
* Cash	13
* Other	0
Total	100

Årlig Avkastning (%)

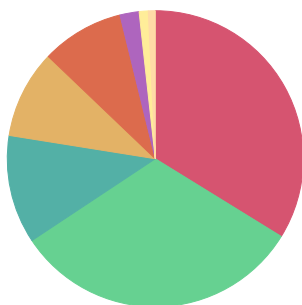


Regionsfördelning



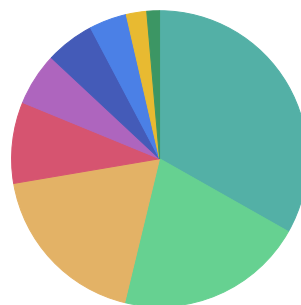
Region	%
* North America	48
* Europe dev	43
* Asia dev	4
* United Kingdom	3
* Japan	2
* Asia emrg	0
* Latin America	0

Sektorfördelning Räntefonder



Sektor	%
* Covered Bond	34
* Corporate Bond	32
* Forward/Future	12
* Cash & Equivalents	10
* Government Related	9
* Government	2
* Swap	1
* Convertible	1
* Asset-Backed	0
Total	100

Sektorfördelning Aktiefonder



Sektor	%
* Healthcare	33
* Technology	21
* Industrials	19
* Financial Services	9
* Communication Services	6
* Consumer Defensive	5
* Consumer Cyclical	4
* Basic Materials	2
* Other	1
Total	100

Historisk avkastning är inte en garanti för framtida avkastning. Fondandelars värde kan såväl öka som minska i värde. Värden av fondandelarna kan öka och minska till följd av förändringar i växelkursen för den valuta fonden är noterad i. För portföljer med kortare historik än 5 år används simulerad data för att kunna visa både avkastning och riskmått.